



Sveriges statsskuld

31 januari 2023

STATSSKULD

	Förändring från föregående månad	Utestående belopp, kr
A. Nominellt belopp, inkl. förvaltningstillgångar	28 969 949 394	1 024 753 204 196
Upplupen inflationskompensation (uppräkningsbelopp)	2 270 588 830	45 622 757 258
Valutakurseffekter	2 055 834 160	17 082 864 998
B. Nominellt uppräknat belopp till aktuell valutakurs inkl. förvaltningstillgångar	33 296 372 384	1 087 458 826 453
Förvaltningstillgångar, aktuell valutakurs	-10 651 712 108	27 850 478 685
Officiellt mått på statens bruttoskuld:		
C. STATSSKULD	22 644 660 276	1 115 309 305 138

STATENS SKULD INKL. VIDAREUTLÅNING OCH FÖRVALTNINGSTILLGÅNGAR

	Förändring från föregående månad	Utestående belopp, kr
Vidareutlåning	-1 136 973 280	-76 891 680 000
Förvaltningstillgångar	10 651 712 108	-27 850 478 685
D. Statens skuld inklusive vidareutlåning och förvaltningstillgångar	32 159 399 104	1 010 567 146 453

Statsskulden beräknas som värdet av utestående skuldinstrument, i huvudsak obligationer och statsskuldväxlar, vid rapporteringstidpunkten beräknat enligt fastlagda principer; se nedan. Inom ramen för skuldförvaltningen finns också vissa tillgångar. Det är medel som tillfälligt placeras på penningmarknaden till dess de används för att betala utgifter i statsbudgeten eller förfallande lån. Tillgångarna innebär att den reella skulden är mindre än summan av utestående skuldinstrument. I denna rapport presenteras både skulder och tillgångar eftersom vår ambition är att uppnå en rättvisande och transparent redovisning av statens skuldsättning.

Nominellt belopp (under A ovan) avser summan av de belopp som Riksgälden åtar sig att betala när ett skuldinstrument förfaller respektive erhåller vid förfall om det är frågan om en tillgång. Beloppet redovisas i kronor till valutakursen vid upplåningstillfället. Nästa steg i beräkningen av statsskulden (under B ovan) är att redovisa de nominella beloppen till aktuell valutakurs och lägga till upplupen inflationskompensation avseende utestående reala statsobligationer (Uppräknat belopp). Dessa mått visar statens skuld när hänsyn tas till de tillgångar som hanteras inom skuldförvaltningen.

Det officiella måttet på statsskulden (under C ovan) är definierat utifrån principer fastlagda på EU-nivå. Det redovisar statens bruttoskuld, utan hänsyn till tillgångar. För att ta fram det måttet adderas finansiella förvaltningstillgångar till måttet B.

Riksgälden redovisar även "Statens skulder inklusive vidareutlåning och förvaltningstillgångar" (under D ovan). Här inkluderas inte bara förvaltningstillgångar utan även vissa andra finansiella tillgångar, nämligen vidareutlåning till Riksbanken och utländska stater. Detta mått används i styrningen av statsskulden enligt riktlinjer som beslutas av regeringen och i vår interna riskhantering. Vidareutlåning utgör en fordran för staten, men är inte på samma sätt som tillgångar i penningmarknaden tillgänglig för betalning av statens utgifter.

Skulder redovisas med positivt tecken samt tillgångar med negativt. Förändring avser förändring av det nominella beloppet från föregående månad. Redovisningen är baserad på affärsdag. Notera dock att utgivnings- och förfallodag avser likviddag.

KAPITALMARKNAD

Statsobligationer

Obligation	Utgivningsdag	Löptid	Duration		Förändring	Nominellt belopp, kr
SGB 1057 1.5% 13 Nov 23	2012-10-22	0,8	0,8		0	103 135 000 000
SGB 1058 2.5% 12 May 25	2014-02-03	2,3	2,2		0	78 626 000 000
SGB 1059 1.0% 12 Nov 26	2015-05-22	3,8	3,7		0	83 914 000 000
SGB 1060 0.75% 12 May 28	2017-01-27	5,3	5,2		1 000 000 000	66 513 000 000
SGB 1061 0.75% 12 Nov 29	2018-06-01	6,8	6,6		0	67 339 000 000
SGB 1062 0.125% 12 May 31	2020-03-27	8,3	8,2		0	52 140 000 000
SGB 1056 2.25% 1 Jun 32	2012-03-20	9,3	8,4		0	50 564 000 000
SGB 1065 1,75% 11 Nov 33	2022-05-06	10,8	9,9		1 000 000 000	22 750 000 000
SGB 1053 3.5% 30 Mar 39	2009-03-30	16,2	12,7		0	43 213 450 000
SGB 1063 0.5% 24 Nov 45	2020-11-24	22,8	21,3		0	17 472 000 000
SGB 1064 1,375% 23 Jun 71	2021-06-23	48,4	32,0		0	10 000 000 000
		6,9	6,0		2 000 000 000	595 666 450 000

Reala statsobligationer

Obligation	Utgivningsdag	Löptid	Duration	Inflationskompensation	Inkl. inflationskomp.	Förändring	Nominellt belopp, kr
SGB IL 3109 1.0% 1 Jun 25	2014-02-11	2,3	2,3	8 367 247 299	43 895 247 299	0	35 528 000 000
SGB IL 3112 0.125% 1 Jun 26	2016-02-15	3,3	3,3	7 678 016 248	40 036 016 248	0	32 358 000 000
SGB IL 3113 0.125% 1 Dec 27	2017-02-06	4,8	4,8	5 501 598 070	30 467 598 070	250 000 000	24 966 000 000
SGB IL 3103 3.5% 1 Dec 28	1998-06-26	5,8	5,4	583 834	1 583 834	0	1 000 000
SGB IL 3104 3.5% 1 Dec 28	1999-04-22	5,8	5,4	14 424 063 058	42 420 353 058	0	27 996 290 000
SGB IL 3114 0.125% 1 Jun 30	2020-02-10	7,3	7,3	3 080 885 939	23 071 885 939	0	19 991 000 000
SGB IL 3111 0.125% 1 Jun 32	2015-04-30	9,3	9,3	5 895 119 496	29 548 619 496	250 000 000	23 653 500 000
SGB IL 3115 0.125% 1 Jun 39	2021-09-06	16,3	16,2	675 243 315	5 591 743 315	0	4 916 500 000
		5,4	5,3	45 622 757 258	215 033 047 258	500 000 000	169 410 290 000

Gröna obligationer

Obligation	Utgivningsdag	Löptid	Duration		Förändring	Nominellt belopp, kr
EUB G SEK 0.125% 9 Sep 30	2020-09-09	7,6	7,6		0	20 000 000 000
		7,6	7,6		0	20 000 000 000

Publika obligationer i utländsk valuta

Obligation	Utgivningsdag	Löptid	Duration	Utländsk valuta	Aktuell valutakurs	Förändring	Nominellt belopp, kr
EUB USD 2.375% 15 Feb 23	2018-01-11	0,0	0,0	3 000 000 000	31 410 000 000	0	24 396 900 000
EUB EUR 0.125% 24 Apr 23	2018-01-24	0,2	0,2	4 000 000 000	45 481 680 000	0	39 302 711 760
ESB EUR 9.405% 28 Dec 26	1996-04-09	3,9	3,5	33 205 918	377 565 230	0	295 090 240
		0,2	0,2		77 269 245 230	0	63 994 702 000

Privatplaceringar i utländsk valuta m.m.

Instrument	Löptid	Duration	Utländsk valuta	Aktuell valutakurs inkl. infl. kompensation	Förändring	Nominellt belopp, kr

Summa: Kapitalmarknad

2 500 000 000

849 071 442 000

PENNINGMARKNAD

Statsskuldväxlar

Statsskuldväxel	Utgivningsdag	Löptid	Duration	Förändring	Nominellt belopp, kr
STB 18 Jan 23	2022-10-14	-	-	-25 000 000 000	0
STB 15 Feb 23	2022-11-11	0,0	0,0	0	17 500 000 000
STB 15 Mar 23	2022-03-04	0,1	0,1	0	17 500 000 000
STB 19 Apr 23	2023-01-13	0,2	0,2	27 500 000 000	27 500 000 000
STB 21 Jun 23	2022-12-09	0,4	0,4	0	5 000 000 000
		0,2	0,2	2 500 000 000	67 500 000 000

Likviditetsförvaltningsinstrument

Instrument	Bruttoskuld, kr	Förändring	Nominellt belopp, kr
Bankkonton, kronor	0	376 034	0
Bankkonton, utländsk valuta	7 627 469	-189 589 451	-20 938 993
Banklån mm	51 885 000 000	-13 012 000 000	51 885 000 000
Banklån, konton mm	51 892 627 469	-13 201 213 417	51 864 061 007
Commercial paper, utländsk valuta	32 046 471 264	32 046 471 264	32 046 471 264
Commercial paper, utländsk valuta	32 046 471 264	32 046 471 264	32 046 471 264
Repor, Reala statsobligationer	0	2 292 765 928	-692 487 614
Repor, Statsobligationer	48 149 769 412	2 519 385 557	45 942 757 747
Repor, Statsskuldväxlar	3 122 002 387	61 615 391	-959 885 696
Repor, svenska statspapper	51 271 771 799	4 873 766 876	44 290 384 437
Commercial paper, innehav	0	0	-8 610 721 274
Statspapper, innehav av andra stater	0	0	-6 429 306 380
Värdepappersinnehav	0	0	-15 040 027 654
	135 210 870 532	23 719 024 723	113 160 889 054

Säkerheter

Instrument	Bruttoskuld, kr	Förändring	Nominellt belopp, kr
Credit Support Annex till ISDA, SEK	0	-442 100 000	-2 254 100 000
Credit Support Annex till ISDA, utländsk valuta	246 055 889	468 595 193	-977 742 416
Marginalsäkerheter, Futures	0	-24 047 406	-92 281 776
Säkerheter under central motpartsclearing	0	253 117 744	-1 654 612 000
	246 055 889	255 565 530	-4 978 736 192

Summa: Penningmarknad

26 474 590 253 175 682 152 862

ALLA MARKNADER INKL. FÖRVALTNINGSTILLGÅNGAR

Förändring

Nominellt belopp

Summa nominella belopp. Under A på sidan 1.

28 969 949 394

1 024 753 204 196

APPENDIX

Olika skuldslag, inklusive vidareutlåning och förvaltningstillgångar

Skuldslag	Nominellt belopp	Aktuell valutakurs och uppräkningsbelopp	Löptid	Duration	Andel
Nominell kronskuld	689 040 475 733	689 040 475 733	5,52	5,26	68,2
Real kronskuld	169 410 290 000	215 033 047 258	5,45	5,29	21,3
Valutaskuld	102 602 826 703	106 493 623 462	0,13	0,17	10,5
	961 053 592 436	1 010 567 146 453	5,03	4,73	100,0

Nominell kronskuld, inklusive förvaltningstillgångar

Instrument	Nominellt belopp, kr
Statsobligationer	595 666 450 000
Likviditetsförvaltning	96 175 384 437
Statsskuldväxlar	67 500 000 000
Gröna obligationer	20 000 000 000
Swappar mellan SEK och utländsk valuta	-2 250 000 000
Säkerheter	-3 908 712 000
Valutaterminer, SEK	-84 142 646 704
	689 040 475 733

Real kronskuld

Instrument	Nominellt belopp, kr	Inflationskompensation, kr	Real kronskuld, kr
Reala statsobligationer	169 410 290 000	45 622 757 258	215 033 047 258
	169 410 290 000	45 622 757 258	215 033 047 258

Valutaskuld, inkl. vidareutlåning och penningmarknadstillgångar

Instrument	Nominellt belopp, kr	Valutakurseffekter, kr	Valutaskuld, kr
Valutaterminer, SEK	84 142 646 704	3 546 552 168	87 689 198 872
Publika obligationer, utländsk valuta	63 994 702 000	13 274 543 230	77 269 245 230
Likviditetsförvaltning	16 985 504 617	-97 016 690	16 888 487 927
Swappar mellan SEK och utländsk valuta	2 250 000 000	801 666 886	3 051 666 886
Övriga valutaskulder	-390 666	-442 880 595	-443 271 261
Säkerheter	-1 070 024 192	-0	-1 070 024 192
Vidareutlåning	-63 699 611 760	-13 192 068 240	-76 891 680 000
	102 602 826 703	3 890 796 758	106 493 623 462

Valutaskuld exklusive vidareutlåning	166 302 438 463	17 082 864 998	183 385 303 462
--------------------------------------	-----------------	----------------	-----------------

Swappar, nominellt belopp

Förfalloår	Ränteswappar i kronor, kr	Ränteswappar mellan kronor och utländska valutor, kr	Ränteswappar totalt, kr
2023	10 600 000 000	3 250 000 000	13 850 000 000
2024	9 550 000 000	2 500 000 000	12 050 000 000
2025	11 400 000 000	0	11 400 000 000
2026	3 000 000 000	0	3 000 000 000
2027	1 200 000 000	0	1 200 000 000
2029	1 000 000 000	0	1 000 000 000
2030	100 000 000	0	100 000 000
2032	1 850 000 000	0	1 850 000 000
	38 700 000 000	5 750 000 000	44 450 000 000

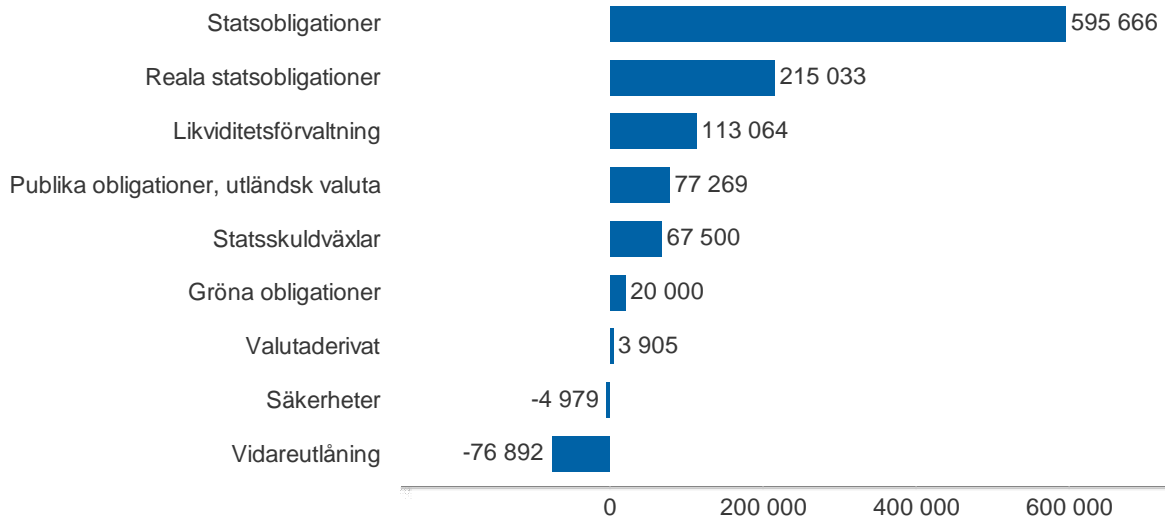
Skulder och tillgångar i likviditetsförvaltning och betalning av säkerheter

Instrument	Nominellt belopp	Bruttoskuld	Tillgångar	Aktuell valutakurs
Banklån, konton mm	51 864 061 007	51 892 627 469	-28 566 462	-28 566 462
Commercial paper, utländsk valuta	32 046 471 264	32 046 471 264	0	0
Credit Support Annex till ISDA	-3 231 842 416	246 055 889	-3 477 898 305	-3 477 898 305
Marginalsäkerheter, Futures	-92 281 776	0	-92 281 776	-92 281 776
Repor, svenska statspapper	44 290 384 437	51 271 771 799	-6 981 387 362	-6 981 387 362
Säkerheter under central motpartsclearing	-1 654 612 000	0	-1 654 612 000	-1 654 612 000
Värdepappersinnehav	-15 040 027 654	0	-15 040 027 654	-15 615 732 780
	108 182 152 862	135 456 926 421	-27 274 773 559	-27 850 478 685

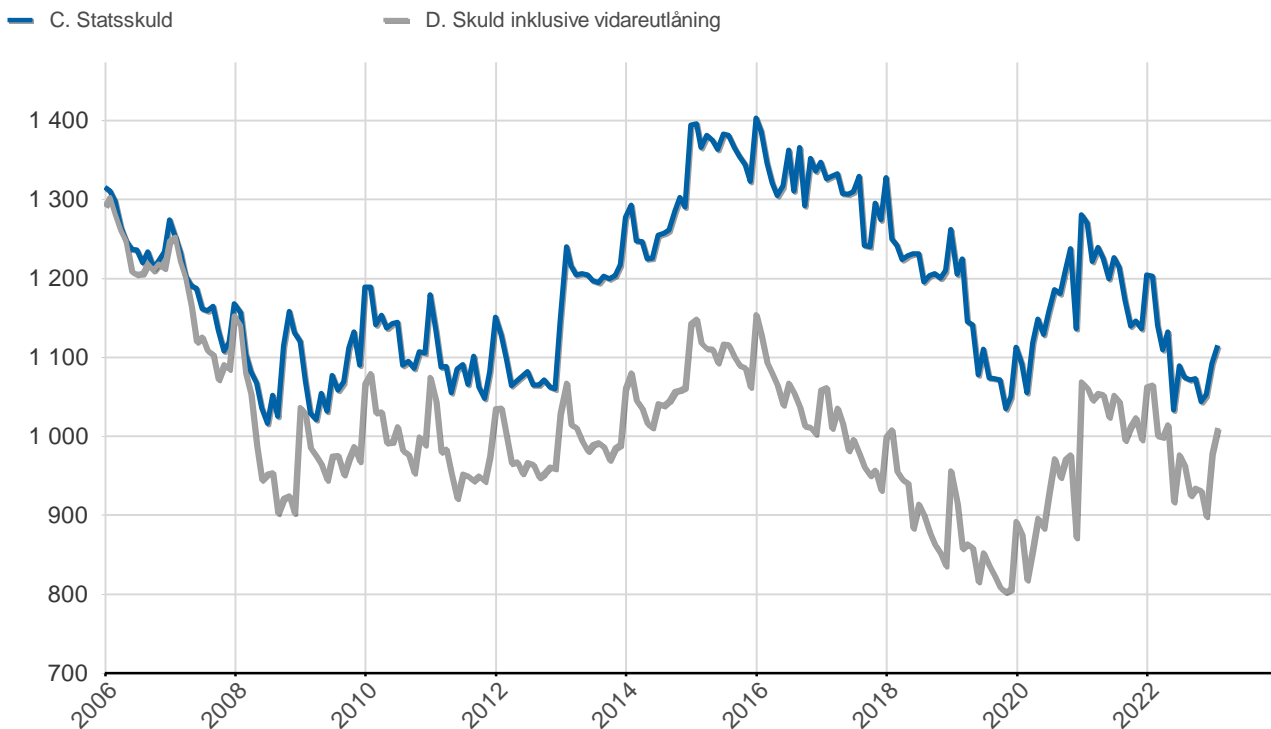
Översikt av statens skuld, mnkr

	A. Nominellt belopp	B. Aktuella valutakurser	Andel %	Löptid år	Duration år	C. Stats-skuld	D. Inkl. vidareutlåning	Andel %	D. Marknads-värde
Statsobligationer	595 666	595 666	54,8	6,9	6,0	595 666	595 666	58,9	579 185
Reala statsobligationer	169 410	215 033	19,8	5,4	5,3	215 033	215 033	21,3	226 589
Publika obligationer, utländsk valuta	63 995	77 269	7,1	0,2	0,2	77 269	77 269	7,6	77 485
Gröna obligationer	20 000	20 000	1,8	7,6	7,6	20 000	20 000	2,0	17 332
Kapitalmarknad	849 071	907 969	83,5	6,0	5,4	907 969	907 969	89,8	900 591
Statsskuldväxlar	67 500	67 500	6,2	0,2	0,2	67 500	67 500	6,7	67 229
Likviditetsförvaltning	113 161	113 064	10,4	-0,0	-0,0	135 690	113 064	11,2	113 086
Säkerheter	-4 979	-4 979	-0,5	0,0	0,0	246	-4 979	-0,5	-4 863
Penningmarknad	175 682	175 585	16,1	0,1	0,1	203 436	175 585	17,4	175 451
Räntederivat	0	0	0,0	-	-66,6	0	0	0,0	1 157
Valutaderivat	-0	3 905	0,4	-	-0,5	3 905	3 905	0,4	3 976
Derivatmarknad	-0	3 905	0,4	-	-15,4	3 905	3 905	0,4	5 133
Vidareutlåning	0	0	0,0	-	-	0	-76 892	-7,6	-77 016
Vidareutlåning	0	0	0,0	-	-	0	-76 892	-7,6	-77 016
	1 024 753	1 087 459	100,0	5,0	4,4	1 115 309	1 010 567	100,0	1 004 160

D. Statens skuld inkl. vidareutlåning och förvaltningstillgångar, mnkr

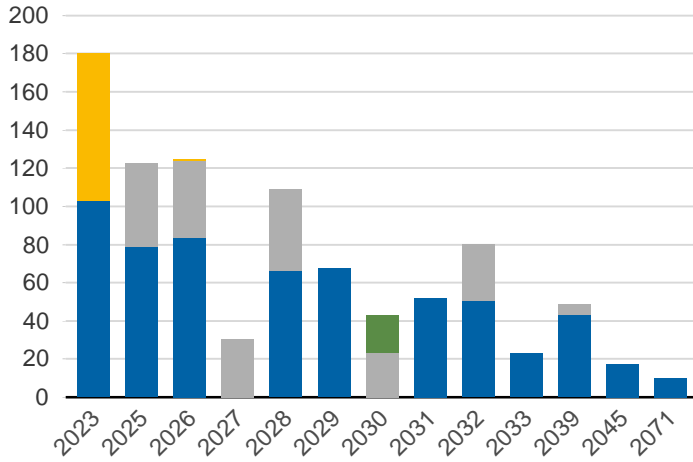


Statsskuld och Statens skuld inkl. vidareutlåning och förvaltningstillgångar, mdkr



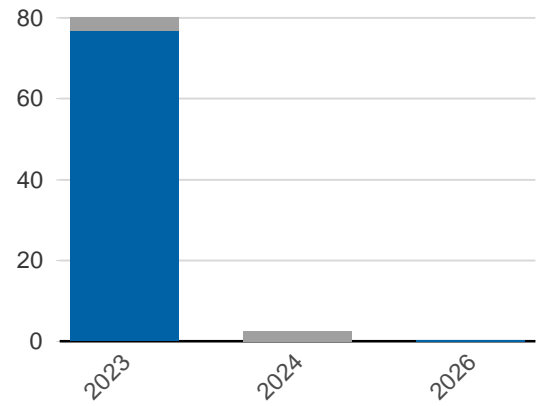
Kapitalmarknadsförfall, uppräknade belopp till aktuella valutakurser, mdkr

■ Statsobligationer
■ Reala statsobligationer
■ Obligationer, utländsk valuta
■ Gröna obligationer

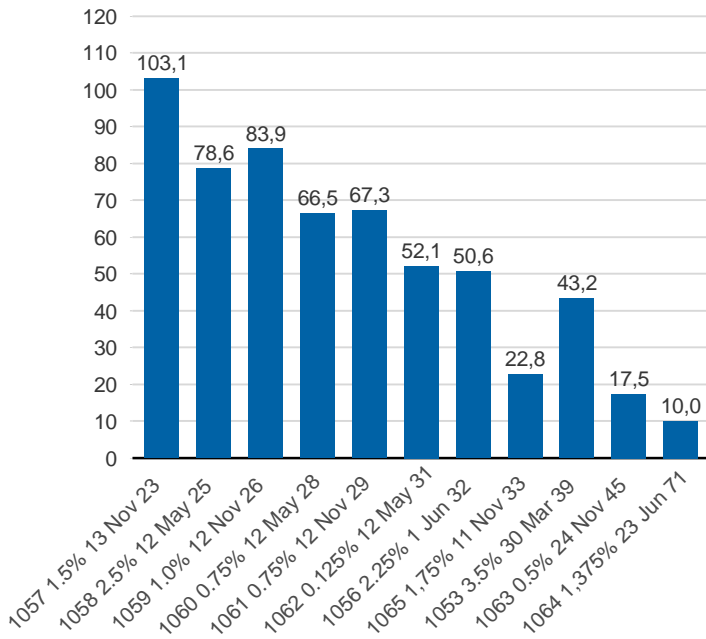


Valutaskuld på kapitalmarknaden inklusive swappar, aktuell valutakurs, mdkr

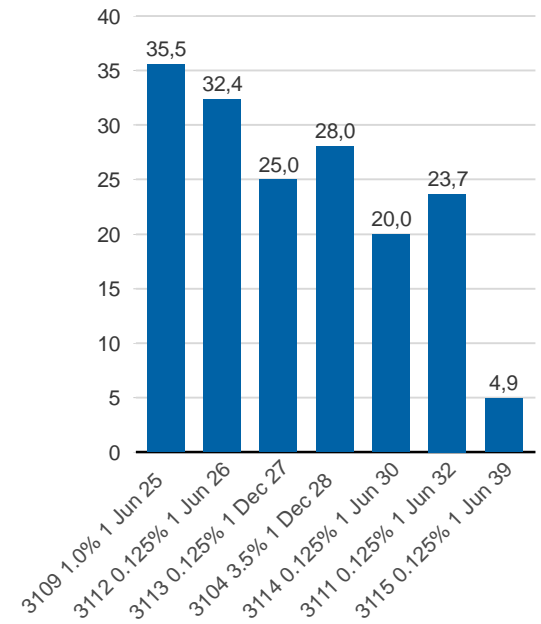
■ Ränteswappar mellan SEK och utländska valutor
■ Obligationer i utländsk valuta



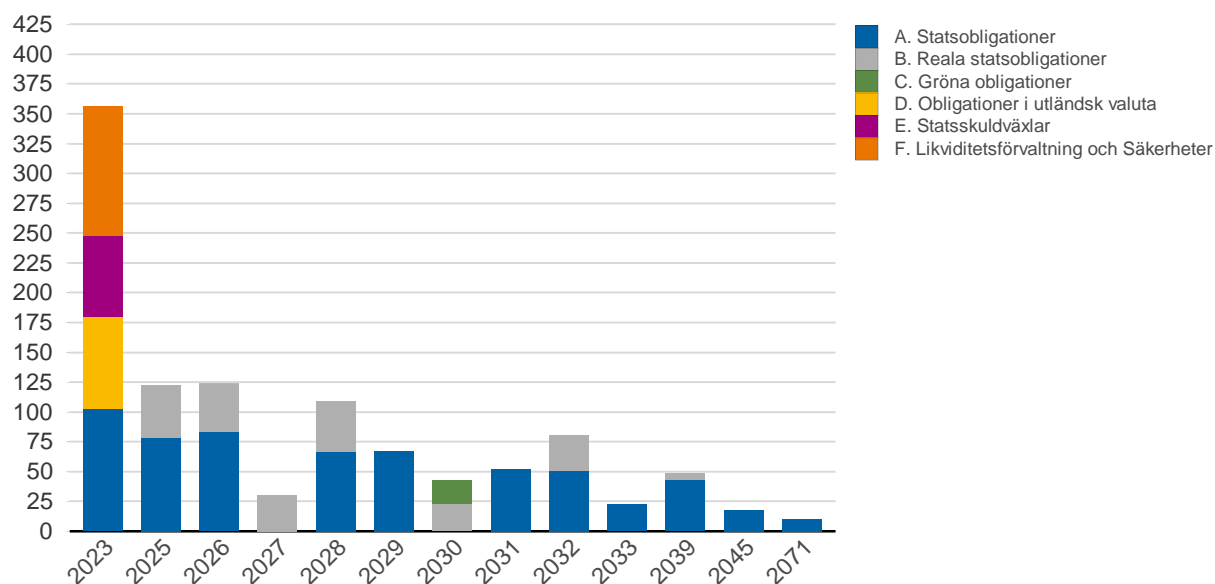
Statsobligationer, nominellt, mdkr



Reala statsobligationer, nominellt, mdkr

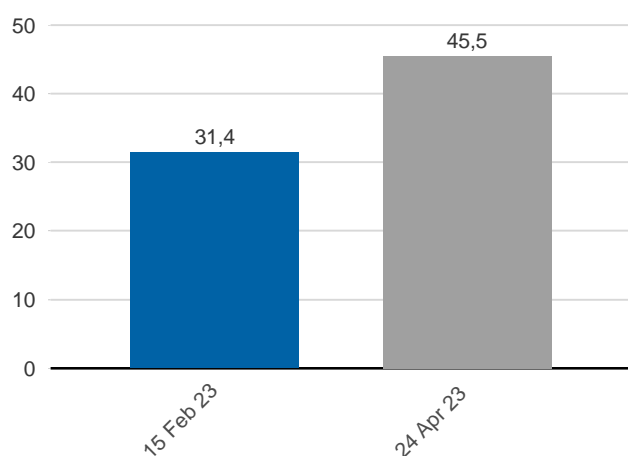


Förfalloprofil för hela skulden, aktuell valutakurs inkl. förvaltningstillgångar, mdkr



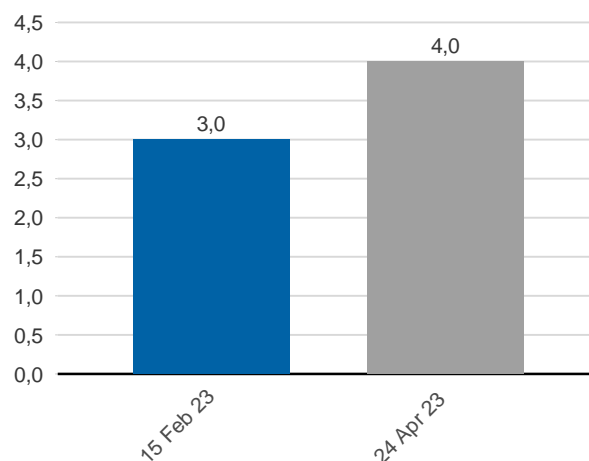
Publ. obligationer i euro och dollar, aktuell valutakurs, mdkr

EUR USD



Publ. obligationer i euro och dollar, md i resp. valuta

EUR USD



Vidareutlåning

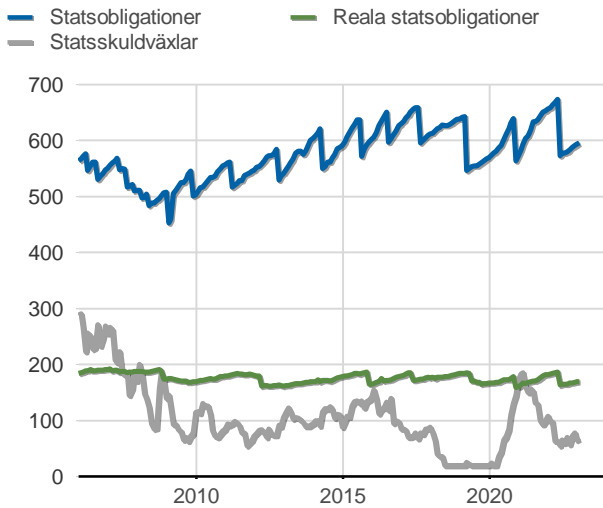
Mottagare	EUR	SDR	USD	Nominellt belopp	Aktuell valutakurs
Vidareutlåning till Riksbanken, valutareserven	4 000 000 000	0	3 000 000 000	63 699 611 760	76 891 680 000
	4 000 000 000	0	3 000 000 000	63 699 611 760	76 891 680 000

Vidareutlåning till Riksbanken, valutareserven, förfall

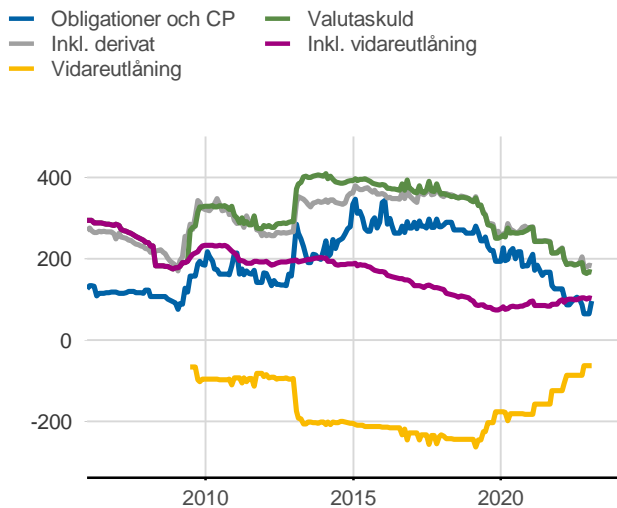
Aktuell valutakurs, kr	Penningmarknad	Kapitalmarknad	Belopp, kr
	0	76 891 680 000	76 891 680 000
Nominellt belopp, kr	Penningmarknad	Kapitalmarknad	Belopp, kr
2023-02-15	0	24 396 900 000	24 396 900 000
2023-04-24	0	39 302 711 760	39 302 711 760
	0	63 699 611 760	63 699 611 760

Förfalldatum	Dollar	Euro
Nominellt belopp, respektive valuta		
2023-02-15	3 000 000 000	0
2023-04-24	0	4 000 000 000
	3 000 000 000	4 000 000 000

Statsobligationer, rea statsobligationer och statsskuldväxlar, nominella belopp, mdkr



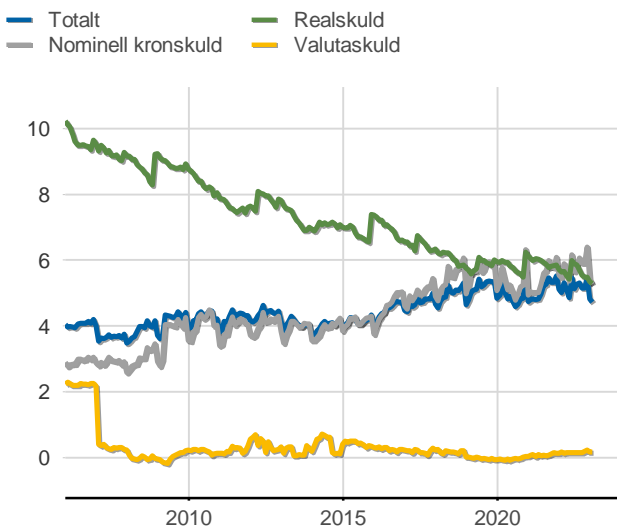
Valutaskuld inkl. vidareutlåning uppdelat på instrument, nominella belopp, mdkr



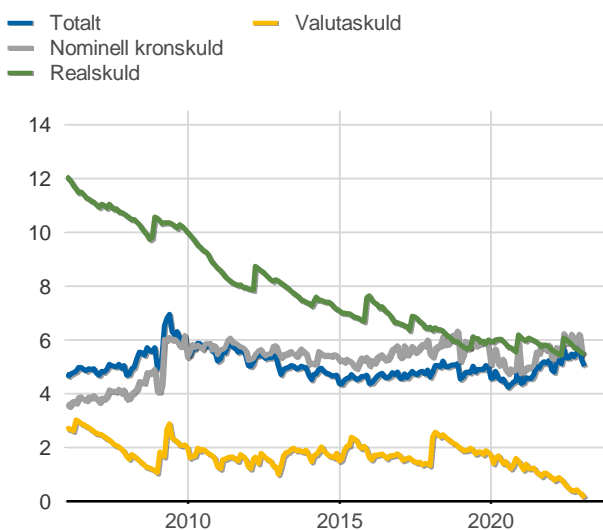
Skuldandelar, inklusive vidareutlåning, procent



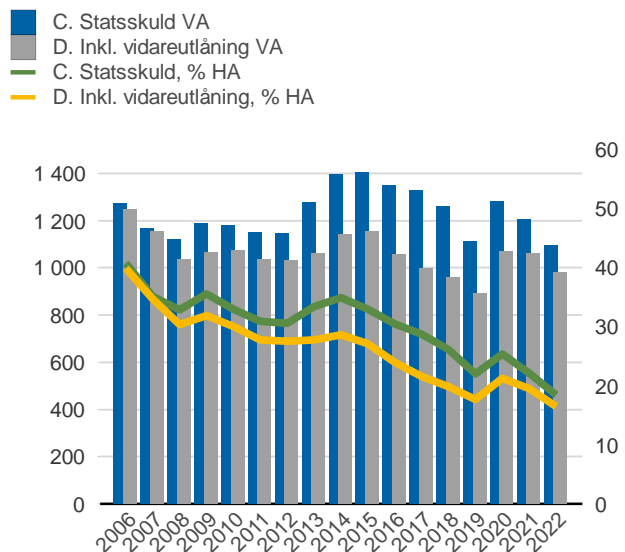
Duration för den totala skulden och respektive skuldslag, inkl. vidareutlåning, år



Återstående löptid till förfall, exklusive vidareutlåning, år



Statsskuld resp. Statens skuld inkl. vidareutlåning, mdkr och procent av BNP



Anm: Återstående löptid för valutaskulden avser endast obligationer och commercial paper.

Finansiering av statens skuld, inklusive och exklusive finansiering av vidareutlåning, nominellt belopp, kr							
Valuta	Instrument	Nominellt belopp	Procent	Exklusive vidareutlåning	Procent	Vidareutlåning	
Kronor	Statsobligationer	595 666 450 000	58,1	595 666 450 000	62,0	0	
	Reala statsobligationer	169 409 290 000	16,5	169 409 290 000	17,6	0	
	Likviditetsförvaltning	96 175 384 437	9,4	96 175 384 437	10,0	0	
	Statsskuldväxlar	67 500 000 000	6,6	67 500 000 000	7,0	0	
	Gröna obligationer	20 000 000 000	2,0	20 000 000 000	2,1	0	
	Övriga kapitalmarknadsskulder	1 000 000	0,0	1 000 000	0,0	0	
	Säkerheter	-3 908 712 000	-0,4	-3 908 712 000	-0,4	0	
		944 843 412 437	92,2	944 843 412 437	98,3	0	
	Utländsk valuta	Likviditetsförvaltning	16 985 504 617	1,7	16 985 504 617	1,8	0
		Obligationer i utländsk valuta	63 994 702 000	6,2	295 090 240	0,0	63 699 611 760
Säkerheter		-1 070 024 192	-0,1	-1 070 024 192	-0,1	0	
		79 910 182 425	7,8	16 210 570 665	1,7	63 699 611 760	
	1 024 753 594 862	100,0	961 053 983 102	100,0	63 699 611 760		

Statsobligationer, reala statsobligationer, obligationer i utländsk valuta och statsskuldväxlar											
Instrument	Obligationer	Serie	Valuta	ISIN-nummer	ISIN US 144A	Kupong-ränta	Utgivningsdag	Förfallodag	Ursprunglig löptid	Volym resp. valuta	
Statsobligationer	SGB 1057 1.5% 13 Nov 23	1057	SEK	SE0004869071	-	1,5	2012-10-22	2023-11-13	11,1	103 135 000 000	
	SGB 1058 2.5% 12 May 25	1058	SEK	SE0005676608	-	2,5	2014-02-03	2025-05-12	11,3	78 626 000 000	
	SGB 1059 1.0% 12 Nov 26	1059	SEK	SE0007125927	-	1	2015-05-22	2026-11-12	11,5	83 914 000 000	
	SGB 1060 0.75% 12 May 28	1060	SEK	SE0009496367	-	0,75	2017-01-27	2028-05-12	11,3	66 513 000 000	
	SGB 1061 0.75% 12 Nov 29	1061	SEK	SE0011281922	-	0,75	2018-06-01	2029-11-12	11,5	67 339 000 000	
	SGB 1062 0.125% 12 May 31	1062	SEK	SE0013935319	-	0,125	2020-03-27	2031-05-12	11,1	52 140 000 000	
	SGB 1056 2.25% 1 Jun 32	1056	SEK	SE0004517290	-	2,25	2012-03-20	2032-06-01	20,2	50 564 000 000	
	SGB 1065 1.75% 11 Nov 33	1065	SEK	SE0017830730	-	1,75	2022-05-06	2033-11-11	11,5	22 750 000 000	
	SGB 1053 3.5% 30 Mar 39	1053	SEK	SE0002829192	-	3,5	2009-03-30	2039-03-30	30,0	43 213 450 000	
	SGB 1063 0.5% 24 Nov 45	1063	SEK	SE0015193313	-	0,5	2020-11-24	2045-11-24	25,0	17 472 000 000	
	SGB 1064 1.375% 23 Jun 71	1064	SEK	SE0016102115	-	1,375	2021-06-23	2071-06-23	50,0	10 000 000 000	
	Reala statsobligationer	SGB IL 3109 1.0% 1 Jun 25	3109	SEK	SE0005703550	-	1	2014-02-11	2025-06-01	11,3	35 528 000 000
		SGB IL 3112 0.125% 1 Jun 26	3112	SEK	SE0008014062	-	0,125	2016-02-15	2026-06-01	10,3	32 358 000 000
		SGB IL 3113 0.125% 1 Dec 27	3113	SEK	SE0009548704	-	0,125	2017-02-06	2027-12-01	10,8	24 966 000 000
		SGB IL 3103 3.5% 1 Dec 28	3103	SEK	SE0000479453	-	3,5	1998-06-26	2028-12-01	30,5	1 000 000
		SGB IL 3104 3.5% 1 Dec 28	3104	SEK	SE0000556599	-	3,5	1999-04-22	2028-12-01	29,6	27 996 290 000
		SGB IL 3114 0.125% 1 Jun 30	3114	SEK	SE0013748258	-	0,125	2020-02-10	2030-06-01	10,3	19 991 000 000
SGB IL 3111 0.125% 1 Jun 32		3111	SEK	SE0007045745	-	0,125	2015-04-30	2032-06-01	17,1	23 653 500 000	
SGB IL 3115 0.125% 1 Jun 39		3115	SEK	SE0016786560	-	0,125	2021-09-06	2039-06-01	17,7	4 916 500 000	
Publika obligationer, utländsk valuta	EUB USD 2.375% 15 Feb 23		USD	XS1748232862	US87020DBC74	2,375	2018-01-11	2023-02-15	5,1	3 000 000 000	
	EUB EUR 0.125% 24 Apr 23		EUR	XS1756338551	XS1756368202	0,125	2018-01-24	2023-04-24	5,2	4 000 000 000	
	ESB EUR 9.405% 28 Dec 26		EUR	ES0273315038		9,405	1996-04-09	2026-12-28	30,7	33 205 918	
Statsskuldväxlar	STB 15 Feb 23		SEK	SE0019071226		-	ZC	2022-11-11	2023-02-15	0,3	17 500 000 000
	STB 15 Mar 23		SEK	SE0017564297		-	ZC	2022-03-04	2023-03-15	1,0	17 500 000 000
	STB 19 Apr 23		SEK	SE0019354713		-	ZC	2023-01-13	2023-04-19	0,3	27 500 000 000
	STB 21 Jun 23		SEK	SE0019175639		-	ZC	2022-12-09	2023-06-21	0,5	5 000 000 000
Gröna obligationer	EUB G SEK 0.125% 9 Sep 30		SEK	XS2226974504	XS2226974413	0,125	2020-09-09	2030-09-09	10,0	20 000 000 000	

SKULDANDELAR OCH LÖPTIDER SOM DE MÄTS I STYRNINGEN AV FÖRVALTNINGEN

Regeringen beslutar om riktvärden för statsskuldens löptid och fördelningen mellan skuldslagen Nominell kronskuld, Real kronskuld och Valutaskuld.

Det skuldmått som används vid riskstyrningen är statens uppräknade skuldbelopp till aktuell valutakurs inklusive fordringar i vidareutlåning och förvaltningstillgångar. Positioner som tas i derivat för att aktivt ändra exponeringen i skulden ingår inte i beräkningarna. Derivattransaktioner som påverkar fördelningen mellan skuldslagen ingår däremot.

Löptiden mäts med duration (Macaulay). Tabellen visar det skuldmått som används i riskstyrningen som ett månadsgenomsnitt.

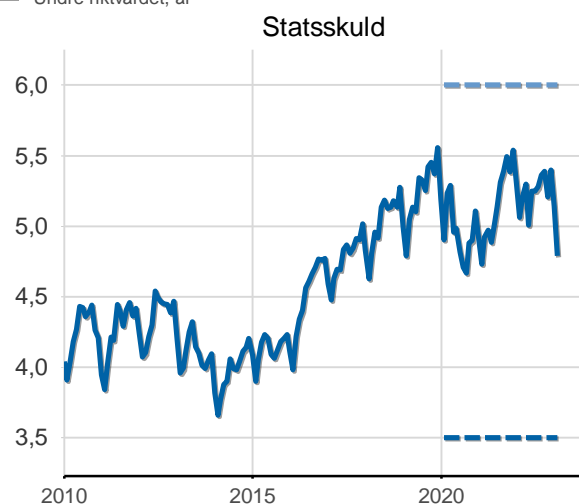
Andelar och löptid (duration) i Riksgäldens riskstyrning

	Skuldmått riskstyrning	Andelar månadsgenomsnitt	Duration månadsgenomsnitt
Nominell kronskuld	673 830 606 856	67,2	5,42
Real kronskuld	213 539 752 232	21,3	5,33
Valutaskuld	116 060 436 397	11,6	0,16
	1 003 430 795 485	100,0	4,79

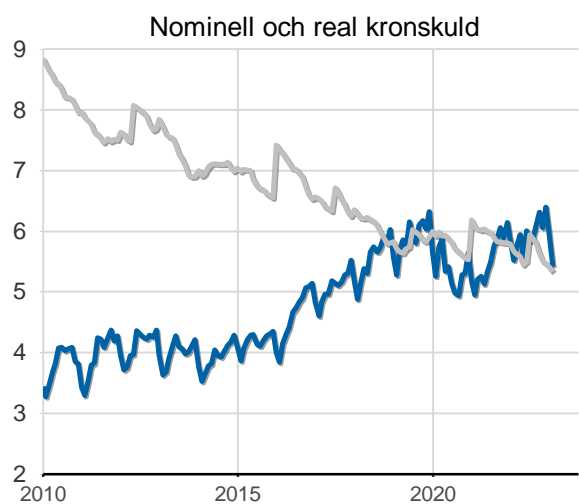
Löptid (duration), år, månadsgenomsnitt

Riktvärdet för löptiden (duration) är fr.o.m. 2020:
Statsskuld, inom intervallet: 3,5-6 år

— Statsskuld, år
— Övre riktvärdet, år
— Undre riktvärdet, år



— Nominell kronskuld, år
— Realskuld, år

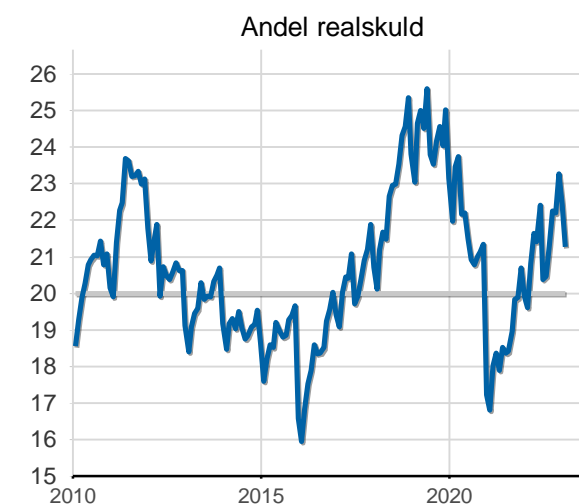


Skuldandelar, %, månadsgenomsnitt

Riktvärdena för skuldandelarna är fr.o.m. 2023:
Real kronskuld: 20 %

Valutaexponering: Statsskuldens strategiska exponering i utländsk valuta ska avvecklas successivt och anta riktvärdet noll från och med 2027

— Riktvärde för realskulden, %
— Realskuld, %



— Valutaskuld till aktuell valutakurs, mdkr

